

## **Rapport till Den Nya Valfärden om ny övervakning januari/februari 2007**

SKOP, Skandinavisk opinion ab, gör regelbundna undersökningar bland personer bosatta i hela Sverige (tele-SKOP Riks). Mellan den 18 januari och 4 februari 2007 intervjuades drygt 1.000 personer på uppdrag av bland annat Den Nya Valfärden. Undersökningarnas genomförande framgår av Bilaga 1.

Resultaten redovisas i denna rapport. Ansvarig för undersökningen åt Den Nya Valfärden är Örjan Hultåker.

## Huvudresultat

Inledningsvis berättade SKOP:s intervjuare, ”I Sverige och i många andra länder planerar myndigheter ny övervakning genom automatisk insamling av information av alla människor med hjälp av elektronik, data- och teleteknik.”

Därefter ställdes fyra frågor om övervakning och censur.

67 procent är emot att myndigheter långtidslagrar e-post och information om mobilsamtal  
SKOP frågade, ”Är Du för eller emot att myndigheter långtidslagrar vem du e-postar, vem Du ringer och var Du är när Du pratar i mobiltelefon?”

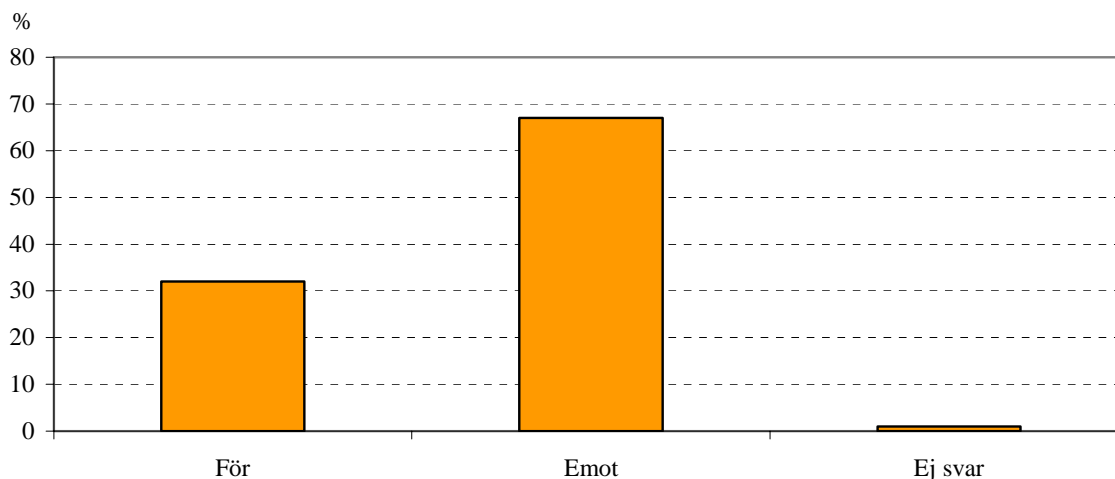
Två av tre svenskar (67 procent) är emot att myndigheter långtidslagrar e-post och information om mobilsamtal; Tabell 1.

En tredjedel av svenskarna (32 procent) är för sådan långtidslagring. Övriga (1 procent) vet inte.

I alla politiska partier finns det en majoritet som är emot sådan lagring. Motståndet är starkast bland Vänsterpartiets, Centerns, Socialdemokraternas och Miljöpartiets sympatisörer.

---

**Är Du för eller emot att myndigheter långtidslagrar vem du e-postar,  
vem Du ringer och var Du är när Du pratar i mobiltelefon?**



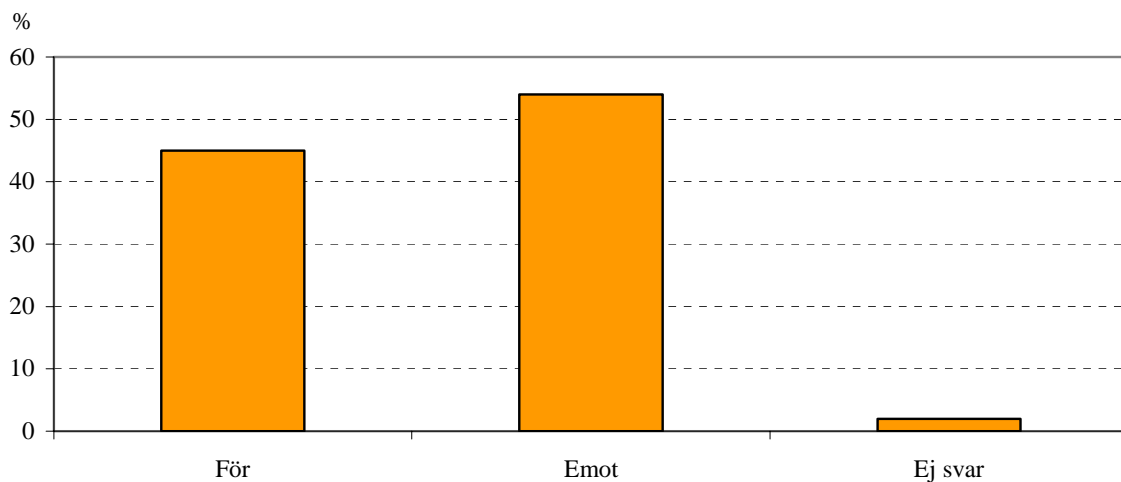
54 procent är emot tekniska system som automatiskt registrerar var varje bil åker  
SKOP frågade, ”Är Du för eller emot att polisen bygger ett tekniskt system längs gator och vägar som automatiskt registrerar var varje bil åker?”

En majoritet (54 procent) är emot att polisen bygger sådana tekniska system, 45 procent är för; Tabell 2. Övriga (2 procent) vet inte

I alla politiska partier utom bland Kristdemokraternas sympatisörer finns det en majoritet emot sådan automatisk registrering. Motståndet är starkast bland Miljöpartiets och Centerns, sympatisörer.

---

**Är Du för eller emot att polisen bygger ett tekniskt system längs gator och vägar som automatiskt registrerar var varje bil åker?**



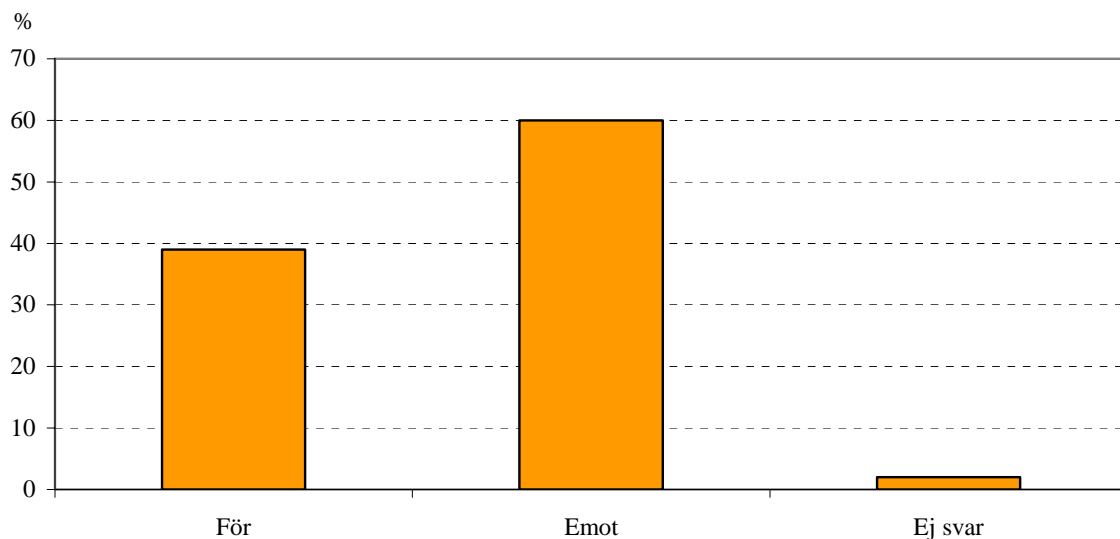
60 procent är emot att myndigheter får fria händer att avlyssna telefon- och datatrafik

SKOP frågade, ”Är Du för eller emot att en svensk myndighet får fria händer att avlyssna all telefon- och datatrafik, inklusive e-post, som passerar landets gränser?”

Tre av fem (60 procent) är emot att en svensk myndighet får fria händer att avlyssna all telefon- och datatrafik, 39 procent är för; Tabell 3. Övriga (1 procent) vet inte

I alla politiska partier finns det en majoritet emot sådan avlyssning. Motståndet är starkast bland Vänsterpartiets och Miljöpartiets sympatisörer.

**Är Du för eller emot att en svensk myndighet får fria händer  
att avlyssna all telefon- och datatrafik, inklusive e-post,  
som passerar landets gränser?**



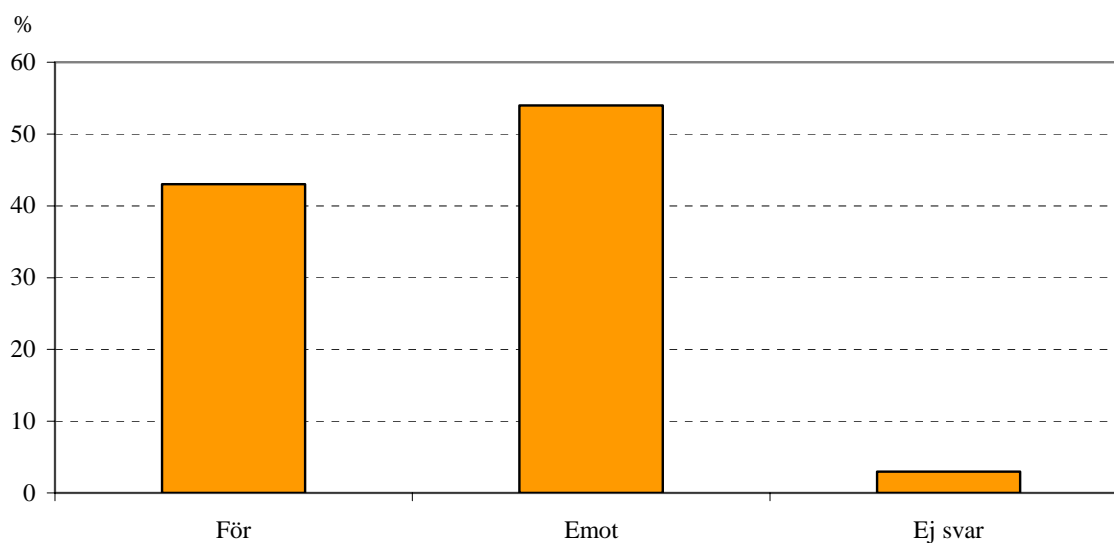
54 procent är emot censursystem som stoppar besök på internetsajter som myndigheter ogillar SKOP frågade, ”Är Du för eller emot att Sverige eller EU bygger upp tekniska censursystem som hindrar människor från att besöka de internetsajter som myndigheterna bedömer som olämpliga?”

En majoritet (54 procent) är emot att Sverige eller EU bygger upp tekniska censursystem som hindrar människor från att besöka de internetsajter som myndigheterna bedömer som olämpliga, 43 procent är för; Tabell 3. Övriga (3 procent) vet inte

I alla politiska partier utom bland Kristdemokraternas sympatisörer finns det en majoritet emot sådana censursystem. Motståndet är starkast bland Folkpartiets och Centerns sympatisörer.

---

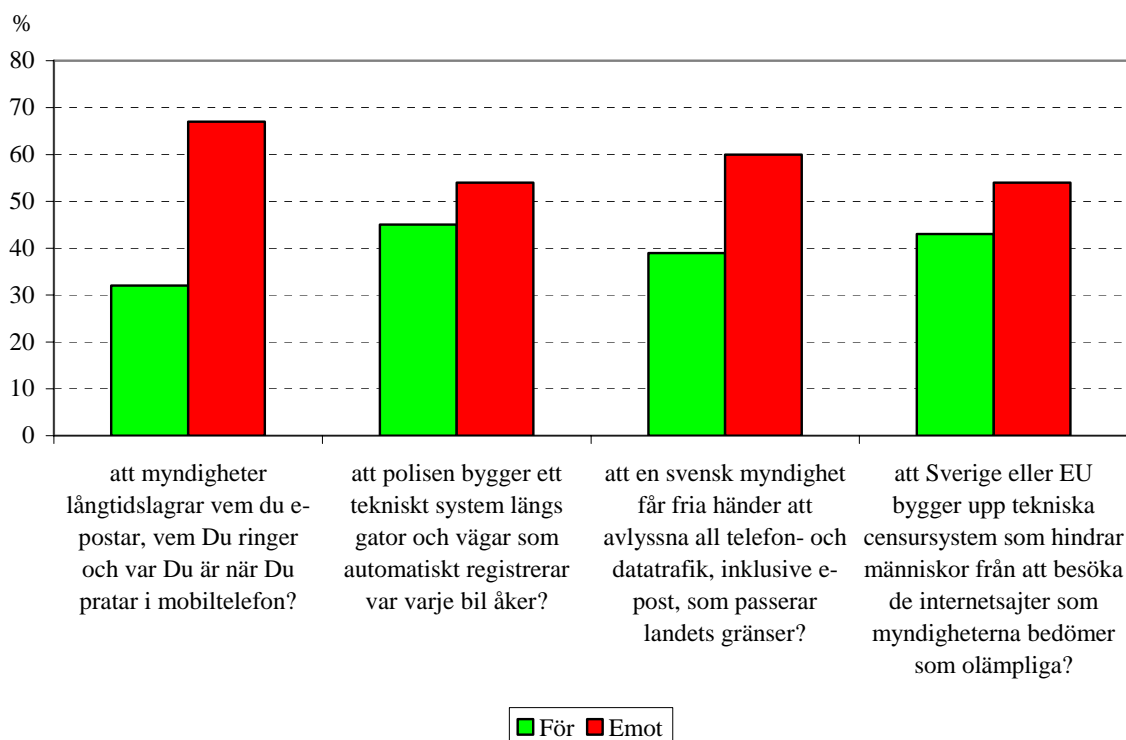
**Är Du för eller emot att Sverige eller EU bygger upp tekniska censursystem som hindrar människor från att besöka de internetsajter som myndigheterna bedömer som olämpliga?**



## Sammanfattning

Det finns en majoritet emot alla de fyra alternativa nya övervakningsmetoderna. Motståndet är starkast när det gäller långtidslagring av e-post och mobiltelefonsamtal, följt av motståndet mot att en svensk myndighet får fria händer att avlyssna all telefon- och datatrafik som passerar landets gränser.

**Andel av svenskarna som är för respektive emot ...**



## BILAGA 1

# Beskrivning av riksundersökning januari/februari 2007

### Population

Personer bosatta i Sverige i åldern 18 till 84 år.

### Urval

Ett obundet slumpmässigt urval (OSU) drogs ur befolkningsregistret. Alla personer i alla kommuner och församlingar hade samma sannolikhet att komma med i urvalet.

### Datainsamlingsmetod

Undersökningen genomfördes som en tele-SKOP undersökning. Metoden innebär intervjuer per telefon med de personer vars telefonnummer man kunde identifiera. I urvalet ingick dock ett antal personer som saknar telefon, har hemligt telefonnummer eller vars telefonnummer inte kunde identifieras av andra skäl. Till dem sändes en postal enkät.

Datainsamlingsmetoden innebär att urvalet indelas i en del med personer som har telefonnummer (telefondel) och en kompletterande del utan telefonnummer (brevdel).

Frågor av kunskapskaraktär har endast ställts i telefonintervjuerna.

### Datainsamlingsperiod

Intervjuerna gjordes under perioden 18 januari och 4 februari 2007.

### Svarsfrekvens och bortfall

Det i tele-SKOP använda urvalsförfarandet innebär att en namngiven person har valts.

Av telefonurvalet svarade 78 procent. Bortfallet uppgick till 22 procent och består av personer som inte ville medverka i undersökningen. Totalt har 1.073 personer intervjuats.

### Viktning

För att korrigera för eventuellt selektiva bortfall har poststratifiering gjorts med avseende på region, kön och ålder.

**Tabell 1:**

Procent

I Sverige och i många andra länder planerar myndigheter ny övervakning genom automatisk insamling av information av alla människor med hjälp av elektronik, data- och teleteknik.

Är Du för eller emot att myndigheter långtidslagrar vem du e-postar, vem Du ringer och var Du är när Du pratar i mobiltelefon?

Januari/februari 2007				
För	32			
Emot	67			
Ej svar	1			
<b>Antal svar</b>	<b>1 073</b>			
Grupptabell	Andel som svarar			Antal svar
	För	Emot	Ej svar	
<b>Kön</b>				
Kvinna	31	67	1	551
Man	32	66	2	522
<b>Ålder</b>				
18 - 34 år	33	66	1	248
35 - 54 år	31	68	1	376
55 - 74 år	31	67	2	337
75 - 84 år	34	64	2	112
<b>Utbildning</b>				
9 år eller mindre	31	66	<b>3</b>	240
10-12 år	34	66	<b>1</b>	341
13+ år, ej akademisk examen	31	67	2	224
Akademisk examen	29	69	1	251
<b>Barnfamiljer</b>				
Yngsta barnet 0-6 år	36	63	1	140
Yngsta barnet 7-12 år	31	67	1	123
Yngsta barnet 13-18 år	27	73	0	138
Inget barn under 19 år	32	66	<b>2</b>	669
<b>Bostadsort</b>				
Storstadsområden	37	62	2	300
Icke storstad	29	69	1	773
<b>Rikspolitisk sympati</b>				
Moderaterna	<b>41</b>	<b>59</b>	A	---
Folkpartiet liberalerna	33	66	1	---
Centern	22	75	3	---
Kristdemokraterna	<b>43</b>	<b>53</b>	4	---
Socialdemokraterna	<b>30</b>	<b>70</b>	1	---
Vänsterpartiet	<b>12</b>	<b>86</b>	2	---
Miljöpartiet	28	70	2	---

A: Någon person, men färre än 1 procent. **Fet stil:** Signifikant skillnad inom gruppen (med 95% sannolikhet).



**Tabell 2:**  
Procent

I Sverige och i många andra länder planerar myndigheter ny övervakning genom automatisk insamling av information av alla människor med hjälp av elektronik, data- och teleteknik.

Är Du för eller emot att polisen bygger ett tekniskt system längs gator och vägar som automatiskt registrerar var varje bil åker?

	Januari/februari 2007
För	45
Emot	54
Ej svar	2
<b>Antal svar</b>	<b>1 073</b>

Grupptabell	Andel som svarar			Antal svar
	För	Emot	Ej svar	
<b>Kön</b>				
Kvinna	47	51	1	551
Man	42	56	2	522
<b>Ålder</b>				
18 - 34 år	50	48	2	248
35 - 54 år	41	58	1	376
55 - 74 år	46	52	2	337
75 - 84 år	39	58	3	112
<b>Utbildning</b>				
9 år eller mindre	48	49	<b>3</b>	240
10-12 år	47	53	<b>A</b>	341
13+ år, ej akademisk examen	44	54	2	224
Akademisk examen	<b>38</b>	<b>60</b>	2	251
<b>Barnfamiljer</b>				
Yngsta barnet 0-6 år	48	51	1	140
Yngsta barnet 7-12 år	41	59	1	123
Yngsta barnet 13-18 år	38	59	2	138
Inget barn under 19 år	46	52	2	669
<b>Bostadsort</b>				
Storstadsområden	48	50	2	300
Icke storstad	43	55	2	773
<b>Rikspolitisk sympati</b>				
Moderaterna	47	53	<b>0</b>	---
Folkpartiet liberalerna	45	55	0	---
Centern	32	63	<b>5</b>	---
Kristdemokraterna	<b>54</b>	<b>44</b>	2	---
Socialdemokraterna	45	53	1	---
Vänsterpartiet	42	54	4	---
Miljöpartiet	36	63	2	---

A: Någon person, men färre än 1 procent. **Fet stil:** Signifikant skillnad inom gruppen (med 95% sannolikhet).

**Tabell 3:**

Procent

I Sverige och i många andra länder planerar myndigheter ny övervakning genom automatisk insamling av information av alla människor med hjälp av elektronik, data- och teleteknik.

Är Du för eller emot att en svensk myndighet får fria händer att avlyssna all telefon- och datatrafik, inklusive e-post, som passerar landets gränser?

Januari/februari 2007				
För	39			
Emot	60			
Ej svar	2			
<b>Antal svar</b>	<b>1 073</b>			
Grupptabell	Andel som svarar			Antal svar
	För	Emot	Ej svar	
<b>Kön</b>				
Kvinna	38	60	2	551
Man	39	59	2	522
<b>Ålder</b>				
18 - 34 år	37	61	2	248
35 - 54 år	37	62	1	376
55 - 74 år	<b>43</b>	<b>54</b>	2	337
75 - 84 år	35	65	1	112
<b>Utbildning</b>				
9 år eller mindre	<b>47</b>	<b>50</b>	3	240
10-12 år	38	61	<b>A</b>	341
13+ år, ej akademisk examen	37	61	2	224
Akademisk examen	<b>33</b>	64	2	251
<b>Barnfamiljer</b>				
Yngsta barnet 0-6 år	42	58	0	140
Yngsta barnet 7-12 år	37	62	2	123
Yngsta barnet 13-18 år	<b>29</b>	<b>68</b>	3	138
Inget barn under 19 år	40	58	2	669
<b>Bostadsort</b>				
Storstadsområden	37	60	3	300
Icke storstad	39	59	1	773
<b>Rikspolitisk sympati</b>				
Moderaterna	45	<b>53</b>	2	---
Folkpartiet liberalerna	38	62	0	---
Centern	35	63	2	---
Kristdemokraterna	45	53	2	---
Socialdemokraterna	38	62	1	---
Vänsterpartiet	<b>22</b>	<b>76</b>	2	---
Miljöpartiet	<b>25</b>	<b>72</b>	4	---

A: Någon person, men färre än 1 procent. **Fet stil:** Signifikant skillnad inom gruppen (med 95% sannolikhet).

**Tabell 4:**  
Procent

I Sverige och i många andra länder planerar myndigheter ny övervakning genom automatisk insamling av information av alla människor med hjälp av elektronik, data- och teleteknik.

Är Du för eller emot att Sverige eller EU bygger upp tekniska censursystem som hindrar människor från att besöka de internetsajter som myndigheterna bedömer som olämpliga?

Januari/februari 2007				
För	43			
Emot	54			
Ej svar	3			
Antal svar	1 073			
Grupptabell	Andel som svarar			Antal svar
	För	Emot	Ej svar	
<b>Kön</b>				
Kvinna	<b>48</b>	<b>49</b>	3	551
Man	<b>38</b>	<b>60</b>	2	522
<b>Ålder</b>				
18 - 34 år	<b>39</b>	58	3	248
35 - 54 år	44	55	<b>1</b>	376
55 - 74 år	<b>48</b>	50	2	337
75 - 84 år	35	56	<b>9</b>	112
<b>Utbildning</b>				
9 år eller mindre	<b>51</b>	<b>42</b>	<b>6</b>	240
10-12 år	46	53	<b>1</b>	341
13+ år, ej akademisk examen	42	56	2	224
Akademisk examen	<b>33</b>	<b>65</b>	2	251
<b>Barnfamiljer</b>				
Yngsta barnet 0-6 år	47	51	2	140
Yngsta barnet 7-12 år	<b>52</b>	<b>47</b>	1	123
Yngsta barnet 13-18 år	38	59	3	138
Inget barn under 19 år	41	56	3	669
<b>Bostadsort</b>				
Storstadsområden	<b>36</b>	<b>61</b>	3	300
Icke storstad	<b>46</b>	<b>52</b>	2	773
<b>Rikspolitisk sympati</b>				
Moderaterna	41	57	3	---
Folkpartiet liberalerna	35	65	0	---
Centern	37	62	1	---
Kristdemokraterna	52	46	2	---
Socialdemokraterna	45	53	2	---
Vänsterpartiet	45	54	2	---
Miljöpartiet	40	58	2	---

**Fet stil:** Signifikant skillnad inom gruppen (med 95% sannolikhet).