

Rapport till Den Nya Valfärden om hur svenskarna ser på försvaret november 2009

SKOP gör regelbundna undersökningar bland personer bosatta i hela Sverige (tele-SKOP Riks). Mellan den 3 och 19 november 2009 intervjuades cirka 1.000 personer om hur de ser på det svenska försvaret. Frågorna ställdes på uppdrag av Den Nya Valfärden. Undersökningens genomförande framgår av Bilaga 1.

Ansvarig för undersökningen åt Den Nya Valfärden är Örjan Hultåker.

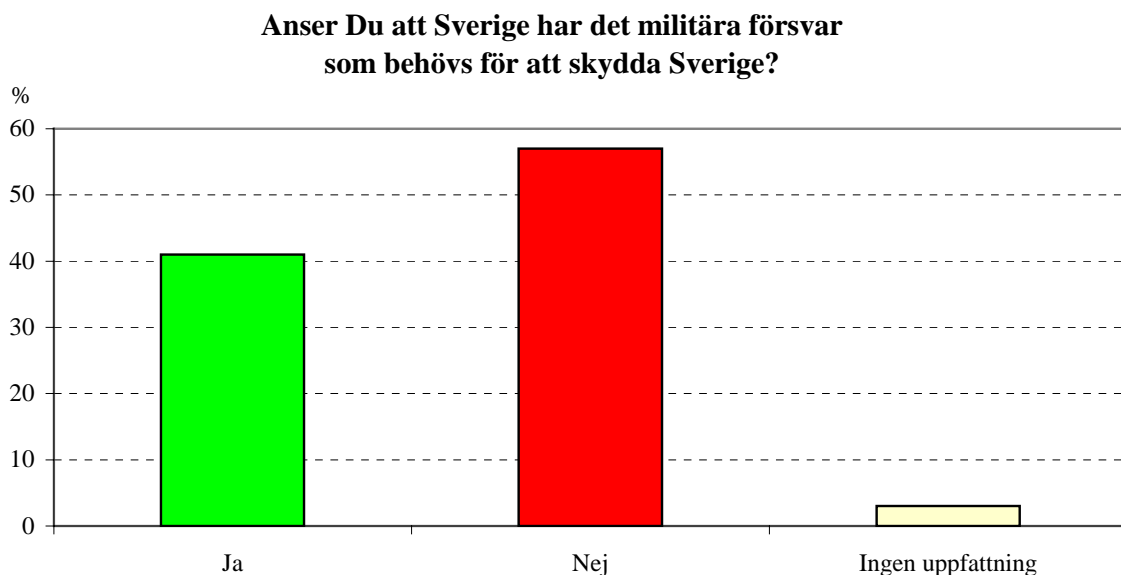
Huvudresultat

57 procent anser inte att Sverige har det försvar som behövs

SKOP frågade, ”Anser Du att Sverige har det militära försvar som behövs för att skydda Sverige?”

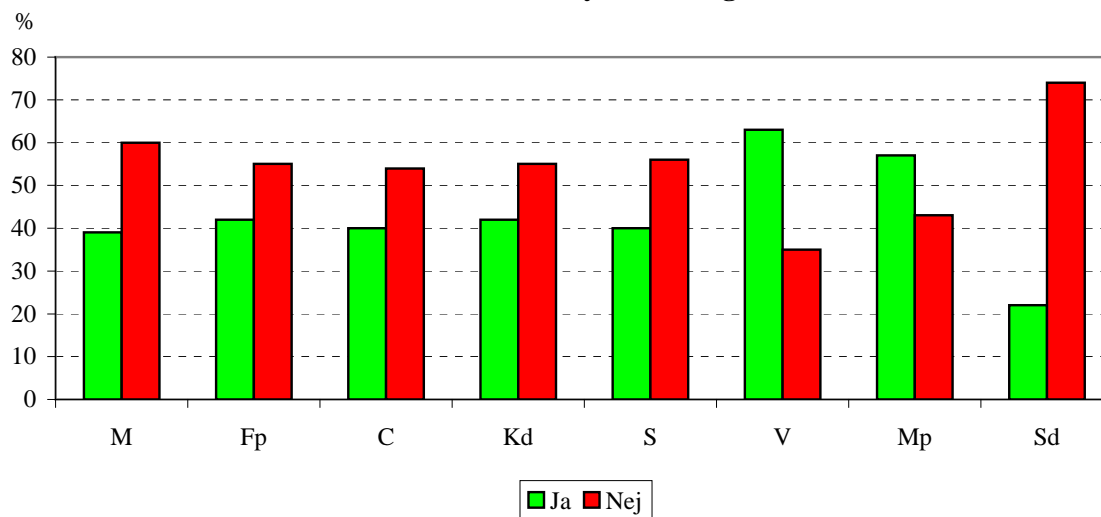
En majoritet av svenskarna (57 procent) anser inte att Sverige har det försvar som behövs för att skydda landet; Tabell 1.

Två av fem (41 procent) anser att Sverige har ett sådant försvar. Övriga (3 procent) har ingen uppfattning.



Bland alla partiers sympatisörer, utom de som sympatiserar med Vänsterpartiet eller Miljöpartiet, är det en majoritet som anser att Sverige inte har det försvar som behövs för att skydda landet.

Anser Du att Sverige har det militära försvar som behövs för att skydda Sverige?

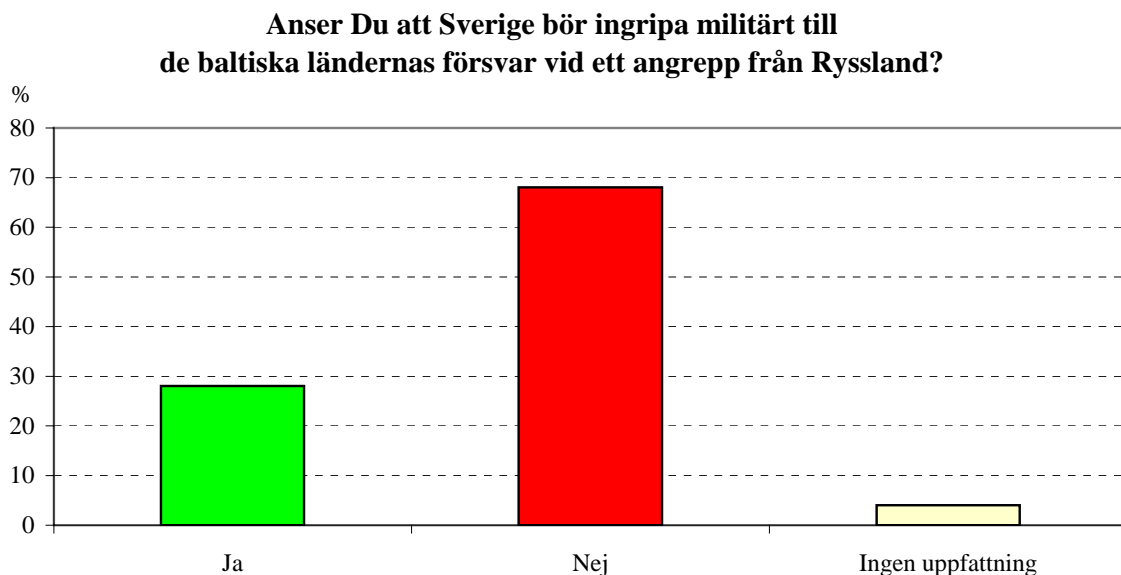


68 procent anser inte att Sverige bör ingripa militärt till de baltiska ländernas försvar

SKOP frågade, ”Anser Du att Sverige bör ingripa militärt till de baltiska ländernas försvar vid ett angrepp från Ryssland?”

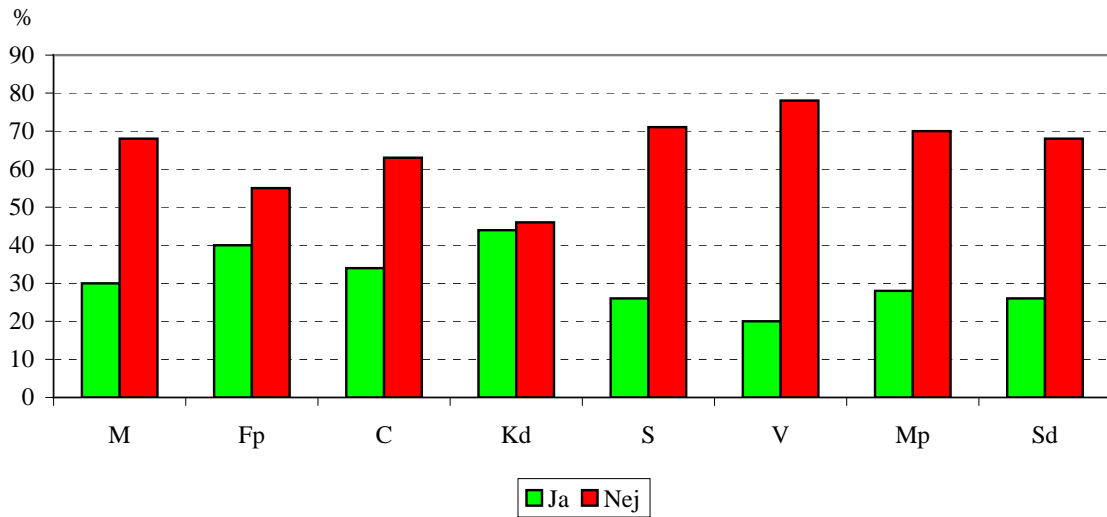
Två av tre svenskar (68 procent) anser inte att Sverige bör ingripa militärt till de baltiska ländernas försvar vid ett angrepp från Ryssland; Tabell 2.

En av fyra (28 procent) anser att Sverige bör göra det. Övriga (4 procent) har ingen uppfattning.



Inget politiskt parti har en majoritet bland sina sympatisörer för ett svenskt militärt ingripande till de baltiska ländernas försvar.

**Anser Du att Sverige bör ingripa militärt till
de baltiska ländernas försvar vid ett angrepp från Ryssland?**



BILAGA 1

Beskrivning av tele-SKOP riks Till Den Nya Valfärden november 2009

Population

Personer bosatta i Sverige i åldern 18 till 84 år.

Urval

Ett obundet slumpmässigt urval (OSU) drogs ur befolkningsregistret. Alla personer i alla kommuner och församlingar hade samma sannolikhet att komma med i urvalet.

Datainsamlingsmetod

Undersökningen genomfördes som en tele-SKOP undersökning. Metoden innebär intervjuer per telefon med de personer vars telefonnummer man kunde identifiera. I urvalet ingick dock ett antal personer som saknar telefon, har hemligt telefonnummer eller vars telefonnummer inte kunde identifieras av andra skäl. Till dem sändes en postal enkät.

Datainsamlingsmetoden innebär att urvalet indelas i en del med personer som har telefonnummer (telefondel) och en kompletterande del utan telefonnummer (brevdel).

Frågor av kunskapskaraktär har endast ställts i telefonintervjuerna.

Datainsamlingsperiod

Intervjuerna gjordes under perioden 3 till 19 november 2009.

Svarsfrekvens och bortfall

Det i tele-SKOP använda urvalsförfarandet innebär att en namngiven person har valts.

Av telefonurvalet svarade 75 procent. Bortfallet uppgick till 25 procent. Totalt har 1.010 personer intervjuats.

Viktning

För att korrigera för eventuellt selektiva bortfall har poststratifiering gjorts med avseende på region, kön och ålder.

Tabell 1: Anser Du att Sverige har det militära försvar som behövs för att skydda Sverige?
Procent

November 2009				
Ja	41			
Nej	57			
Ingen uppfattning	3			
Antal svar	1 010			
Grupptabell, november 2009	Andel som svarar			Antal svar
	Ja	Nej	Ingen uppfattning	
Kön				
Kvinna	43	53	4	484
Man	38	60	2	526
Ålder				
18 - 34 år	47	52	1	191
35 - 54 år	38	59	3	329
55 - 74 år	38	59	4	407
75 - 84 år	41	53	6	83
Utbildning				
9 år eller mindre	35	61	5	234
10-12 år	41	58	1	314
13+ år, ej akademisk examen	41	58	2	196
Akademisk examen	46	50	3	228
Region				
Norrland	53	47	0	116
Stockholms län	40	57	4	197
Övriga Svealand	37	60	4	183
Skåne län	38	57	5	112
Västra Götalands län	38	59	3	177
Övriga Götaland	41	57	2	224
Bostadsort				
Storstadsområden	40	56	4	315
Icke storstad	41	57	2	695
Rikspolitisk sympati				
Moderaterna	39	60	1	---
Folkpartiet liberalerna	42	55	3	---
Centern	40	54	6	---
Kristdemokraterna	42	55	2	---
Socialdemokraterna	40	56	4	---
Vänsterpartiet	63	35	2	---
Miljöpartiet	57	43	0	---
Sverigedemokraterna	22	74	4	---

Fet stil: Signifikant skillnad inom gruppen (med 95% sannolikhet).

Tabell 2: Anser Du att Sverige bör ingripa militärt till de baltiska ländernas försvar vid ett angrepp från Ryssland?
Procent

November 2009				
Ja	28			
Nej	68			
Ingen uppfattning	4			
Antal svar	1 010			
Grupptabell, november 2009	Andel som svarar			Antal svar
	Ja	Nej	Ingen uppfattning	
Kön				
Kvinna	27	66	6	484
Man	29	69	2	526
Ålder				
18 - 34 år	35	63	3	191
35 - 54 år	25	71	4	329
55 - 74 år	26	69	5	407
75 - 84 år	28	68	4	83
Utbildning				
9 år eller mindre	24	71	5	234
10-12 år	27	69	4	314
13+ år, ej akademisk examen	32	64	4	196
Akademisk examen	29	66	4	228
Region				
Norrland	23	75	1	116
Stockholms län	30	67	3	197
Övriga Svealand	33	62	5	183
Skåne län	20	72	9	112
Västra Götalands län	26	70	4	177
Övriga Götaland	33	64	4	224
Bostadsort				
Storstadsområden	29	67	5	315
Icke storstad	28	68	4	695
Rikspolitisk sympati				
Moderaterna	30	68	2	---
Folkpartiet liberalerna	40	55	5	---
Centern	34	63	2	---
Kristdemokraterna	44	46	10	---
Socialdemokraterna	26	71	3	---
Vänsterpartiet	20	78	2	---
Miljöpartiet	28	70	2	---
Sverigedemokraterna	26	68	6	---

Fet stil: Signifikant skillnad inom gruppen (med 95% sannolikhet).