

## **Rapport till Den Nya Valfärden om hur företagare/företagsledare ser på företagarklimatet september 2011**

SKOP gör regelbundna undersökningar bland företag med minst en anställd (företags-SKOP). Mellan den 5 och 9 september 2011 intervjuades 600 företagare/företagsledare i företags-SKOP om hur de uppfattar företagarklimatet i Sverige. Frågorna ställdes på uppdrag av Den Nya Valfärden. Undersökningens genomförande framgår av Bilaga 1.

Resultaten redovisas i denna rapport. Jämförelser görs med tidigare undersökningar som SKOP har genomfört åt Den Nya Valfärden.

Ansvarig för undersökningen åt Den Nya Valfärden är Örjan Hultåker.

## Huvudresultat

### Hur företagare och företagsledare uppfattar företagarklimatet

SKOP frågade ett slumpmässigt urval av företagare och företagsledare, ”I Sverige pågår en debatt om företagarklimatet, d.v.s. om det råder gynnsamma eller ogynnsamma villkor för företag i Sverige idag. Anser Du att företagarklimatet för den som själv vill starta och driva småföretag i Sverige idag är ...”

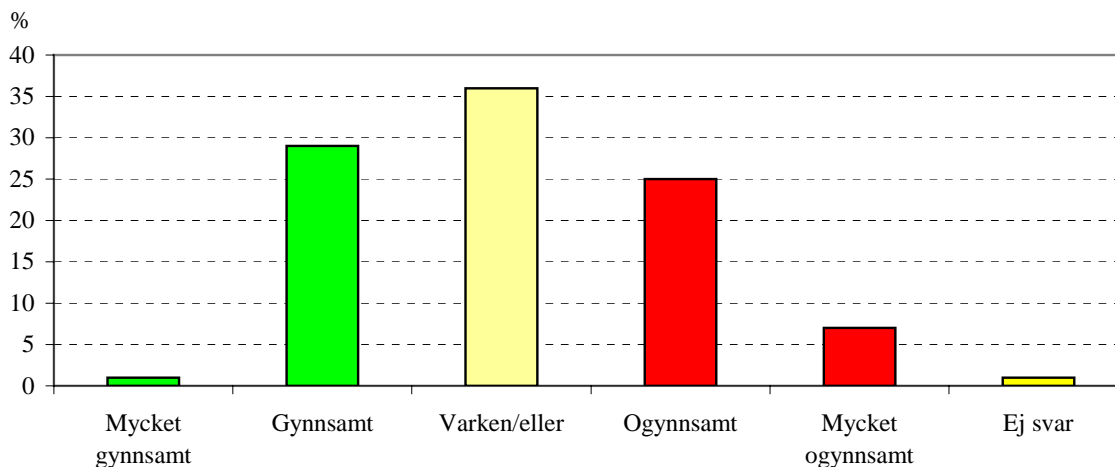
#### 30 procent anser att företagarklimatet är gynnsamt eller mycket gynnsamt

Ungefär en av tre företagare/företagsledare (30 procent) anser att företagarklimatet är gynnsamt eller mycket gynnsamt; Tabell 1. Några få (1 procent) säger att det är mycket gynnsamt.

#### 32 procent anser att företagarklimatet är ogynnsamt eller mycket ogynnsamt

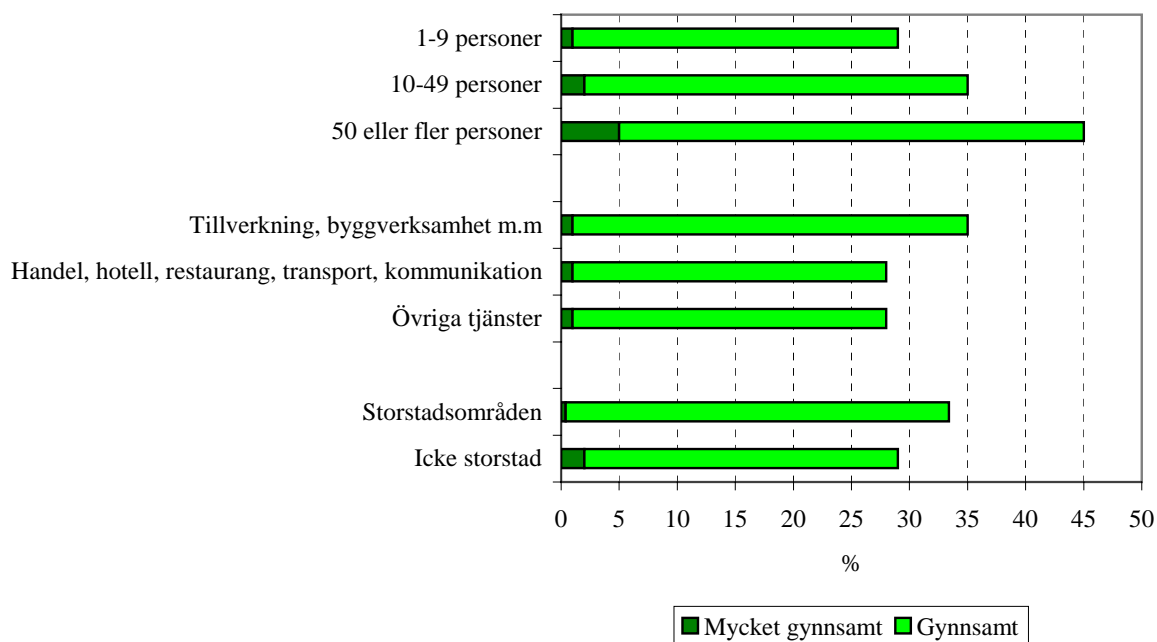
En av tre (32 procent) anser att företagarklimatet idag är mycket ogynnsamt eller ogynnsamt. Det är 7 procent som anser att det är mycket ogynnsamt.

**Företagares och företagsledares uppfattning om företagarklimatet**  
september 2011

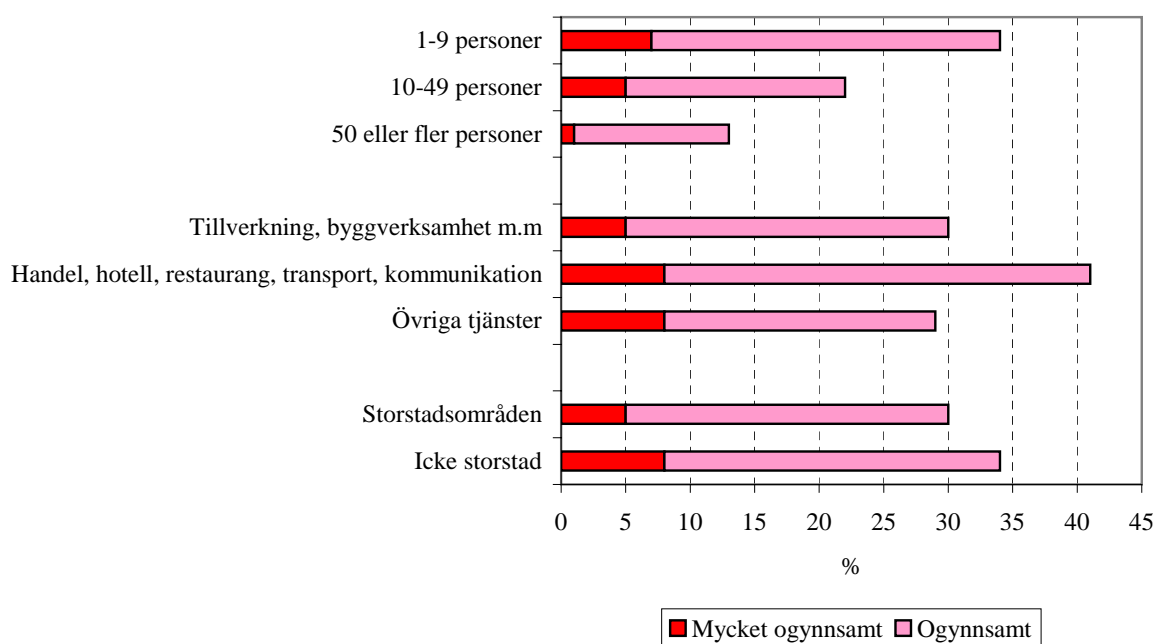


Det finns ett samband mellan företagsstorlek och om företagarklimatet upplevs som ogynnsamt eller mycket ogynnsamt. Av de små företagen med 1-9 anställda är det 34 procent som tycker så. Av de större företagen med minst 50 anställda är det 13 procent som anser detsamma.

## Företagares och företagsledares uppfattning om företagarklimatet september 2011



## Företagares och företagsledares uppfattning om företagarklimatet september 2011



### Hur företagares och företagsledares åsikt om företagarklimatet utvecklats

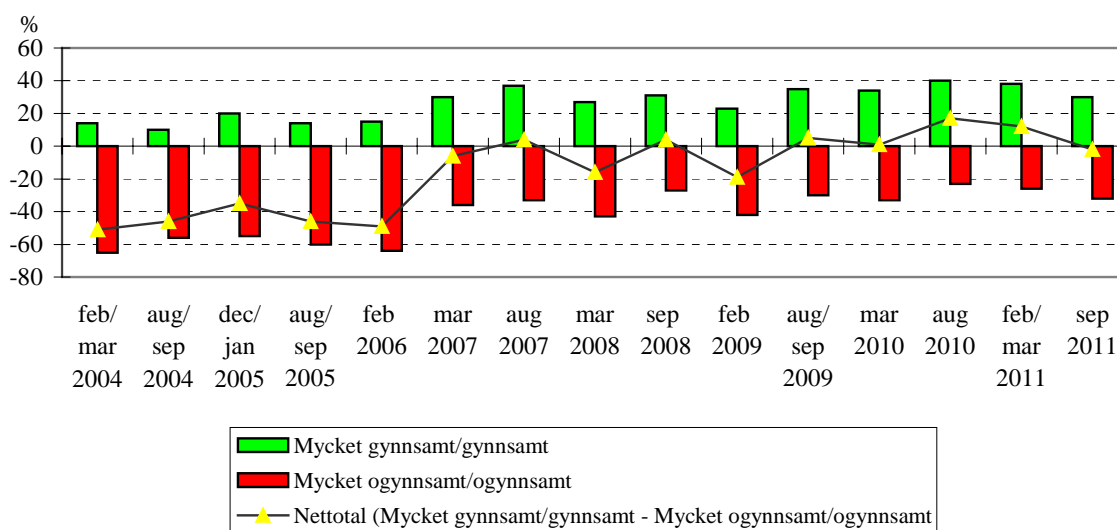
Sedan undersökningarna började år 2004 fram till februari 2006 var företagarna/företagsledarna genomgående mycket pessimistiska om företagarklimatet. De förändringar som skedde i nettotalet för företagarklimatet (andelen mycket gynnsamt/gynnsamt – andelen mycket ogynnsamt/ogynnsamt) var små och speglade i huvudsak variationer inom fältet för stark pessimism.

När den borgerliga alliansregeringen tillträdde efter riksdagsvalet 2006 blev företagarna och företagsledarna mindre pessimistiska och nettotalet etablerades på en högre nivå.

Företagarklimatet mätt som nettotal nådde en topp *all-time high* i augusti 2010 när det var ungefär en månad kvar till riksdagsvalet.

Därefter började företagarklimatet att successivt sjunka. I september är nettotalet åter negativt (-2), en minskning om 14 enheter sedan februari/mars i år. Sedan toppen i augusti 2010 har nettotalet minskat med 19 enheter från +17.

### Hur företagares/företagsledares åsikt om företagarklimatet utvecklats



### Hur den borgerliga regeringen har förändrat företagarklimatet

SKOP frågade, "Vad tycker Du? Har den borgerliga regeringen förbättrat eller försämrat företagarklimatet i Sverige? Eller är det ingen skillnad mot tidigare?"

#### 46 procent anser att regeringen har förbättrat företagarklimatet

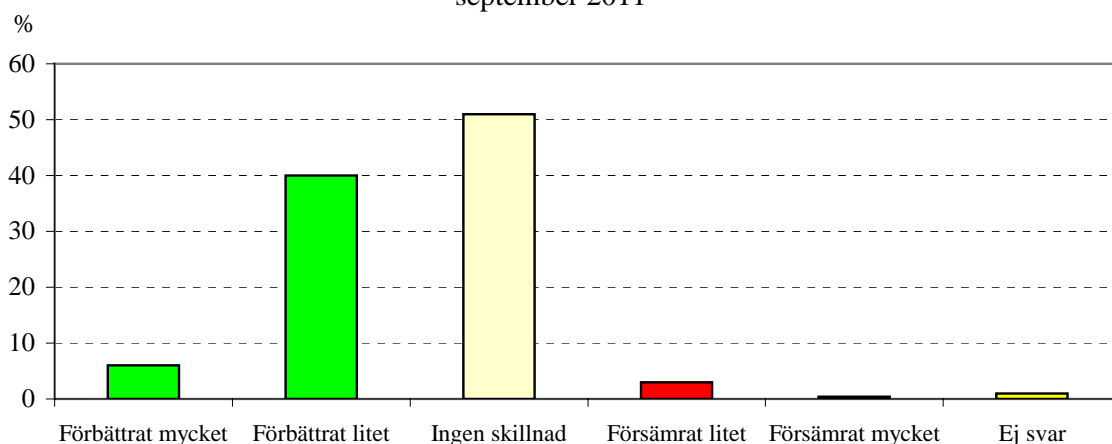
Knappt varannan företagare/företagsledare (46 procent) anser att regeringen har förbättrat företagarklimatet; Tabell 2. Det är 6 procent som svarar att regeringen har förbättrat mycket och 40 procent att den förbättrat litet.

#### 3 procent anser att regeringen har försämrat företagarklimatet

Det är få företagare/företagsledare (3 procent) som anser att regeringen har försämrat företagarklimatet.

Varannan företagare/företagsledare (51 procent) anser att det inte är någon skillnad mot tidigare.

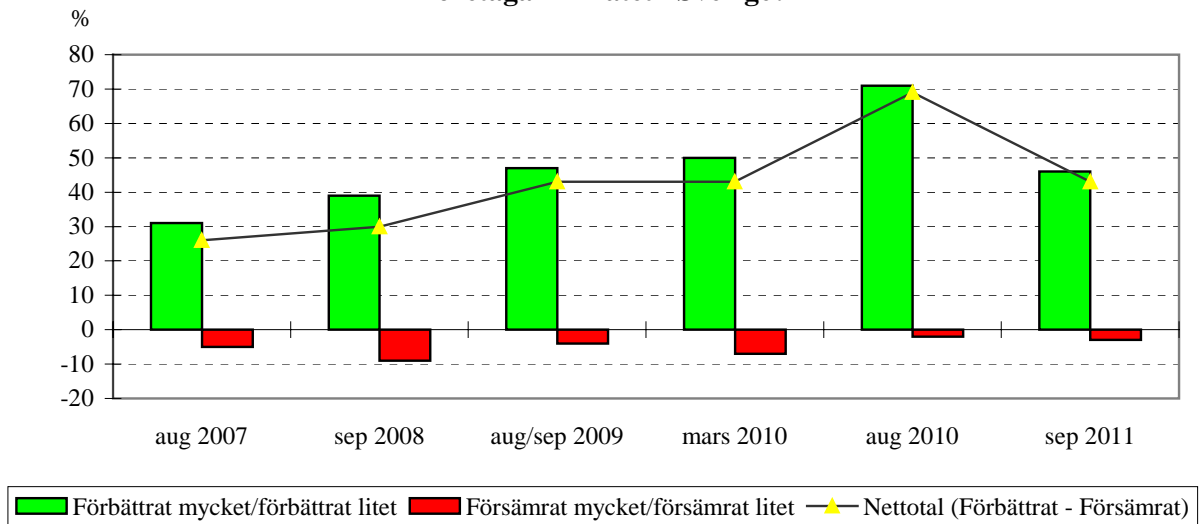
**Har den borgerliga regeringen förbättrat eller försämrat  
företagarklimatet i Sverige?**  
september 2011



SKOP har ställt frågan flera gånger sedan hösten 2007. Fram till valrörelsen i augusti 2010 blev det successivt allt fler företagare/företagsledare som ansåg att regeringen hade förbättrat företagarklimatet i Sverige.

Det senaste året har dock företagarna/företagsledarna blivit mer kritiska till regeringens arbete med företagarklimatet. Nettotalet, dvs skillnaden att regeringen har förbättrat minus försämrat företagarklimatet är nu tillbaka på samma nivå som i mars 2010.

## Har den borgerliga regeringen förbättrat eller försämrat företagarklimatet i Sverige?



## BILAGA 1

**Beskrivning av företags-SKOP**  
**- september 2011**Population

Svenska privata företag i alla näringsgrenar med minst en anställd person.

Urval

Ett icke-proportionellt stratifierat urval gjordes ur SCB:s företagsregister. Lika stora urval gjordes i sex strata, 1-4, 5-9, 10-19, 20-49, 50-99 samt 100 eller fler anställda. Urvalet bestod av företag inom samtliga näringsgrenar utom offentlig förvaltning, försvar, obligatorisk socialförsäkring eller näringsgren okänd. Det begränsades till företag med juridisk form 21-49 eller 92-93. I varje företag intervjuades företagsledaren.

Datainsamlingsmetod

Undersökningen genomfördes per telefon. Alla intervjuer gjordes från SKOP:s intervjucentral i Stockholm.

Datainsamlingsperiod

Telefonintervjuerna gjordes mellan den 5 och 9 september 2011.

Svarsfrekvens och bortfall

Det i tele-SKOP använda urvalsförfarandet innebär att ett namngivet företag och en bestämd befattningshavare har valts.

Av de kontaktade 727 företagen och företagsledarna svarade 600 personer. Det ger en svarsprocent om 83 procent. Bortfallet uppgick till 17 procent och består av företagare/företagsledare som inte ville medverka i undersökningen.

Viktning

Resultaten är representativa för svenska privata företag med minst en anställd. I resultatredovisningen har urvalets olika strata givits den vikt som motsvarar deras andel av alla svenska privata företag.

**Tabell 1:**

Procent

**I Sverige pågår en debatt om företagarklimatet, dvs. om det råder gynnsamma eller ogynnsamma villkor för företag i Sverige idag. Anser Du att företagarklimatet för den som själv vill starta och driva småföretag i Sverige idag är ...**

	Sept 2011	Feb Mar 2011	Aug 2010	Mar 2010	Aug/ Sep 2009	Feb 2009	Sep 2008	Mars 2008	Aug 2007	Mars 2007	Feb 2006
Mycket gynnsamt	1	2	2	2	2	A	1	2	4	2	A
Gynnsamt	29	36	38	32	33	23	30	25	33	28	15
Varken eller	36	34	36	30	33	33	40	30	29	34	21
Ogynnsamt	25	23	20	27	23	32	23	33	25	30	47
Mycket ogynnsamt	7	3	3	6	7	10	4	10	8	6	17
Ej svar	1	2	1	2	2	2	2	1	A	1	A
Antal svar	600	601	600	604	603	601	615	600	605	599	604

Grupptabell, september 2011

	Andel som svarar						Ej svar	Antal svar
	Mycket gynnsamt	Gynn-samt	Varken eller	Ogynn-samt	Mycket ogynnsamt			
<b>Antal anställda</b>								
1-9 personer		1	28	35	<b>27</b>	<b>7</b>	1	199
10-49 personer		2	33	43	17	5	1	201
50 eller fler personer		<b>5</b>	40	39	<b>12</b>	<b>1</b>	3	195
<b>Inriktning</b>								
Tillverkningsföretag		A	31	41	26	1	1	119
Lika mycket av båda		<b>6</b>	30	41	15	8	A	103
Tjänsteföretag		A	29	34	28	7	1	378
<b>Bransch</b>								
BCDEF - Tillverkning, byggverksamhet m.m.		1	34	35	<b>25</b>	5	1	200
Därav: CDE Tillverkning		1	37	33	23	4	1	130
Därav: F Byggverksamhet		1	32	36	25	6	0	66
GHI - Handel, transport, hotell, restaurang		1	27	28	<b>33</b>	8	2	209
JKLMNOPQRS - Övriga tjänster		1	27	43	21	8	A	177
<b>Försäljning på export</b>								
Ungefär hälften eller mer		1	38	48	6	5	<b>3</b>	64
En fjärdedel eller tiondel		A	28	30	30	12	0	87
Mindre än en tiondel/Inget alls		2	29	36	26	6	1	447
<b>Försäljning inom tio mil</b>								
Tre fjärdedelar eller mer		1	30	36	24	8	1	305
Ungefär hälften eller en fjärdedel		1	23	41	31	4	0	135
Mindre än en fjärdedel/Inget alls		4	32	33	26	5	<b>1</b>	155
<b>Verksamhetsort</b>								
Storstadsområden		<b>A</b>	33	35	25	5	2	228
Icke storstad		<b>2</b>	27	37	26	8	A	372

A: Någon person, men färre än 1 procent.

**Fet stil:** Signifikant skillnad inom gruppen (med 95% sannolikhet).



**Tabell 2:**  
Procent**Vad tycker Du? Har den borgerliga regeringen förbättrat eller försämrat företagarklimatet i Sverige? Eller är det ingen skillnad mot tidigare?**

	September 2011	Augusti 2010	Mars 2010	Augusti/ september 2009	September 2008	Augusti 2007
Förbättrat mycket	6	13	3	7	2	4
Förbättrat litet	40	58	47	40	37	27
Ingen skillnad	51	27	41	47	51	63
Försämrat litet	3	2	5	3	7	3
Försämrat mycket	A	A	2	1	2	2
Ej svar	1	1	1	2	1	A
Antal svar	600	600	604	603	615	605

Grupptabell, september 2011	Andel som svarar						Antal svar
	Förbättrat mycket	Förbättrat litet	Ingen skillnad	Försämrat litet	Försämrat mycket	Ej svar	
<b>Antal anställda</b>							
1-9 personer	5	<b>39</b>	<b>53</b>	3	0	1	199
10-49 personer	11	43	41	3	A	1	201
50 eller fler personer	9	<b>54</b>	<b>33</b>	A	0	<b>4</b>	195
<b>Inriktning</b>							
Tillverkningsföretag	2	33	65	0	0	A	119
Lika mycket av båda	12	28	53	6	0	A	103
Tjänsteföretag	5	44	48	2	A	1	378
<b>Bransch</b>							
BCDEF - Tillverkning, byggverksamhet m.m.	4	34	58	4	0	A	200
Därav: CDE Tillverkning	5	26	67	1	0	A	130
Därav: F Byggverksamhet	4	41	49	6	0	A	66
GHI - Handel, transport, hotell, restaurang	6	46	42	4	A	2	209
JKLMNOPQRS - Övriga tjänster	5	40	54	1	0	A	177
<b>Försäljning på export</b>							
Ungefär hälften eller mer	3	40	54	2	0	1	64
En fjärdedel eller tiondel	4	32	64	0	0	A	87
Mindre än en tiondel/Inget alls	6	41	49	3	A	1	447
<b>Försäljning inom tio mil</b>							
Tre fjärdedelar eller mer	4	42	49	3	A	1	305
Ungefär hälften eller en fjärdedel	8	35	53	3	0	A	135
Mindre än en fjärdedel/Inget alls	9	35	55	A	0	1	155
<b>Verksamhetsort</b>							
Storstadsområden	5	39	52	1	A	2	228
Icke storstad	6	40	50	4	0	A	372

A: Någon person, men färre än 1 procent.

**Fet stil:** Signifikant skillnad inom gruppen (med 95% sannolikhet).